



ТЕРРИТОРИАЛЬНЫЙ ОРГАН  
ФЕДЕРАЛЬНОЙ СЛУЖБЫ  
ГОСУДАРСТВЕННОЙ СТАТИСТИКИ  
ПО САХАЛИНСКОЙ ОБЛАСТИ

# ЧИСЛЕННОСТЬ ПЕНСИОНЕРОВ И СРЕДНИЙ РАЗМЕР ПЕНСИЙ

по состоянию на 1 января 2024 г.

06.05.2024

Отдел статистики населения, здравоохранения,  
уровня жизни и обследований домашних хозяйств

# СОДЕРЖАНИЕ

Численность пенсионеров и средний размер пенсий	3
Численность пенсионеров и средний размер пенсий по государственному пенсионному обеспечению	4
Численность пенсионеров и средний размер страховых пенсий	5
Численность неработающих получателей пенсий	6
Численность работающих получателей пенсий	7
Средний размер пенсий неработающих пенсионеров	8
Средний размер пенсий работающих пенсионеров	9
Численность пенсионеров и средний размер назначенных пенсий	10
Реальный размер назначенных пенсий	11
Средний размер пенсий по Дальневосточному федеральному округу	12

\*По данным отчетности Отделение Фонда пенсионного и социального страхования РФ по Сахалинской области

# ЧИСЛЕННОСТЬ ПЕНСИОНЕРОВ И СРЕДНИЙ РАЗМЕР ПЕНСИЙ

на 1 января 2024 г., человек

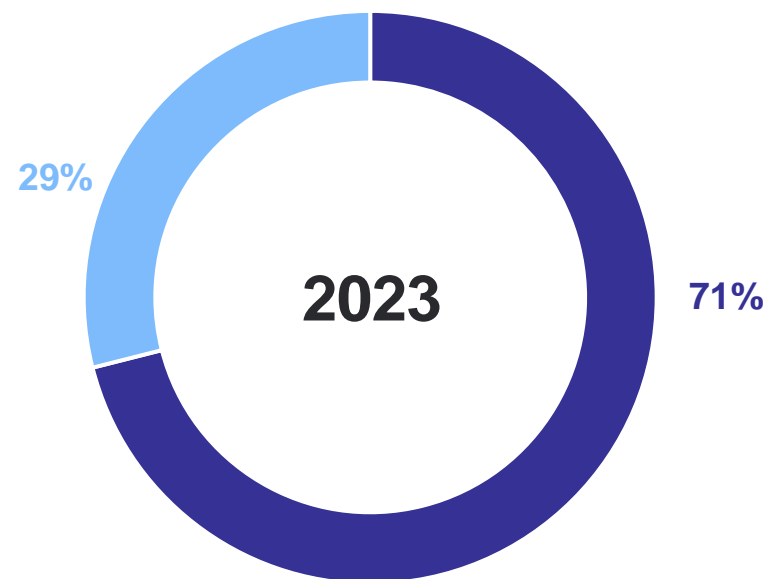
САХАЛИНСТАТ

Численность пенсионеров

**155 496** человек

Средний размер пенсий

**27 070** рублей



● Работающие получатели пенсий    ● Неработающие получатели пенсий

# ЧИСЛЕННОСТЬ ПЕНСИОНЕРОВ И СРЕДНИЙ РАЗМЕР ПЕНСИЙ ПО ГОСУДАРСТВЕННОМУ ПЕНСИОННОМУ ОБЕСПЕЧЕНИЮ

на 1 января 2024 г.

САХАЛИНСТАТ

Средний размер пенсий

**17 846,1** руб.

по категориям:

Пенсии федеральных  
гражданских служащих

**41 886,7** руб.

Социальные пенсии

**17 047,8** руб.



- Получатели социальных пенсий
- Пострадавшие в результате радиационных или техногенных катастроф и члены их семей
- Федеральные государственные гражданские служащие
- Прочие
- Пенсии военнослужащим и членам их семей

# ЧИСЛЕННОСТЬ ПЕНСИОНЕРОВ И СРЕДНИЙ РАЗМЕР СТРАХОВЫХ ПЕНСИЙ

на 1 января 2024 г.

САХАЛИНСТАТ

## Размер страховых пенсий

**27 827** руб.

по категориям:

- по старости

**28 501** руб.

- по инвалидности

**18 339** руб.

- по случаю потери кормильца

**16 554** руб.



# ЧИСЛЕННОСТЬ НЕРАБОТАЮЩИХ ПОЛУЧАТЕЛЕЙ ПЕНСИЙ

человек

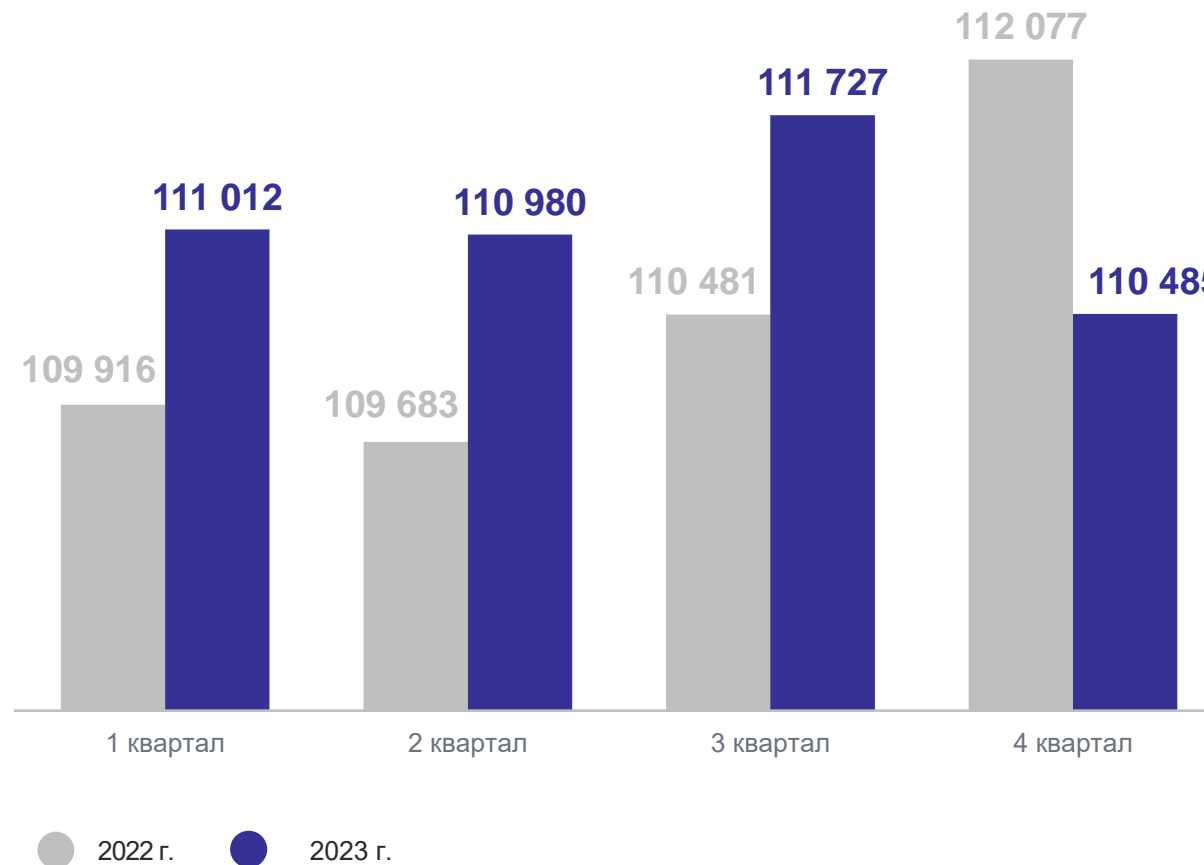
САХАЛИНСТАТ

На 1 января 2023 г.

**112 077** человек

На 1 января 2024 г.

**110 485** человек



# ЧИСЛЕННОСТЬ РАБОТАЮЩИХ ПОЛУЧАТЕЛЕЙ ПЕНСИЙ

человек

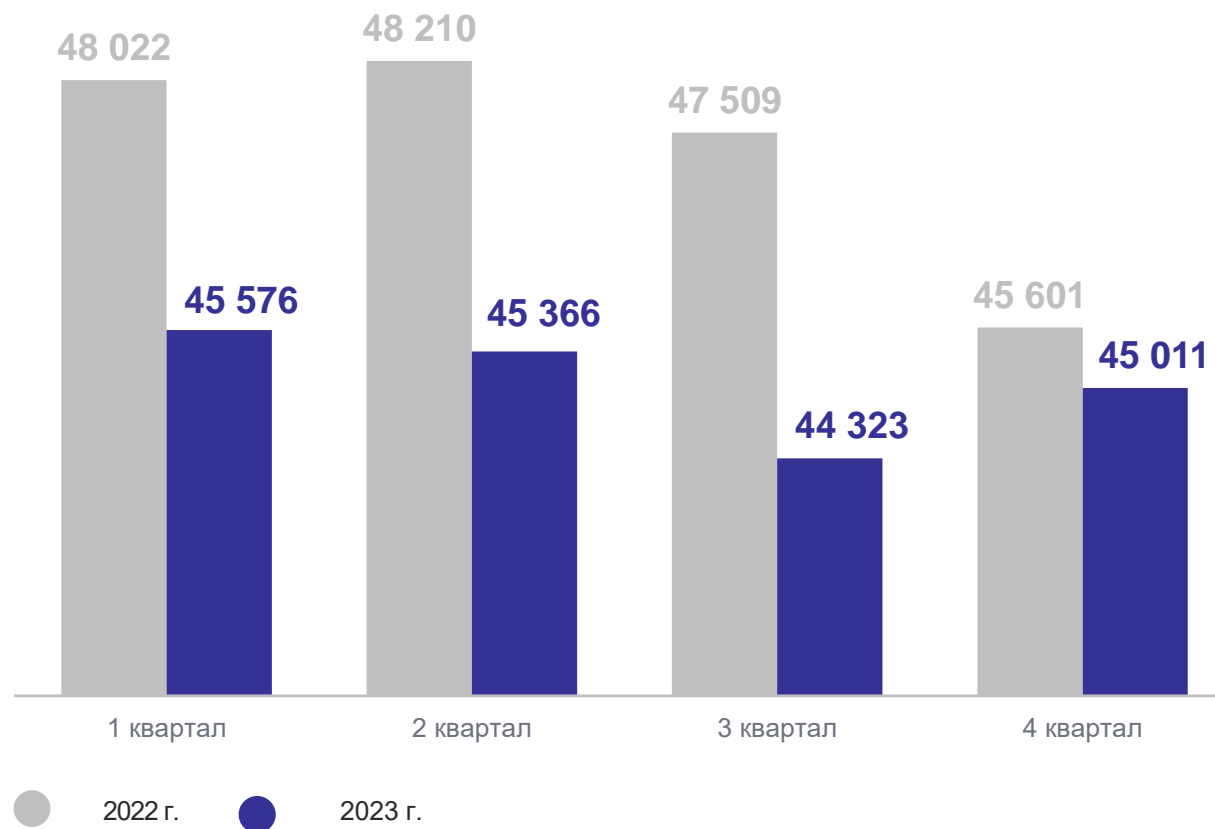
САХАЛИНСТАТ

На 1 января 2023 г.

**45 601** человек

На 1 января 2024 г.

**45 011** человек



# СРЕДНИЙ РАЗМЕР ПЕНСИЙ НЕРАБОТАЮЩИХ ПЕНСИОНЕРОВ

рублей

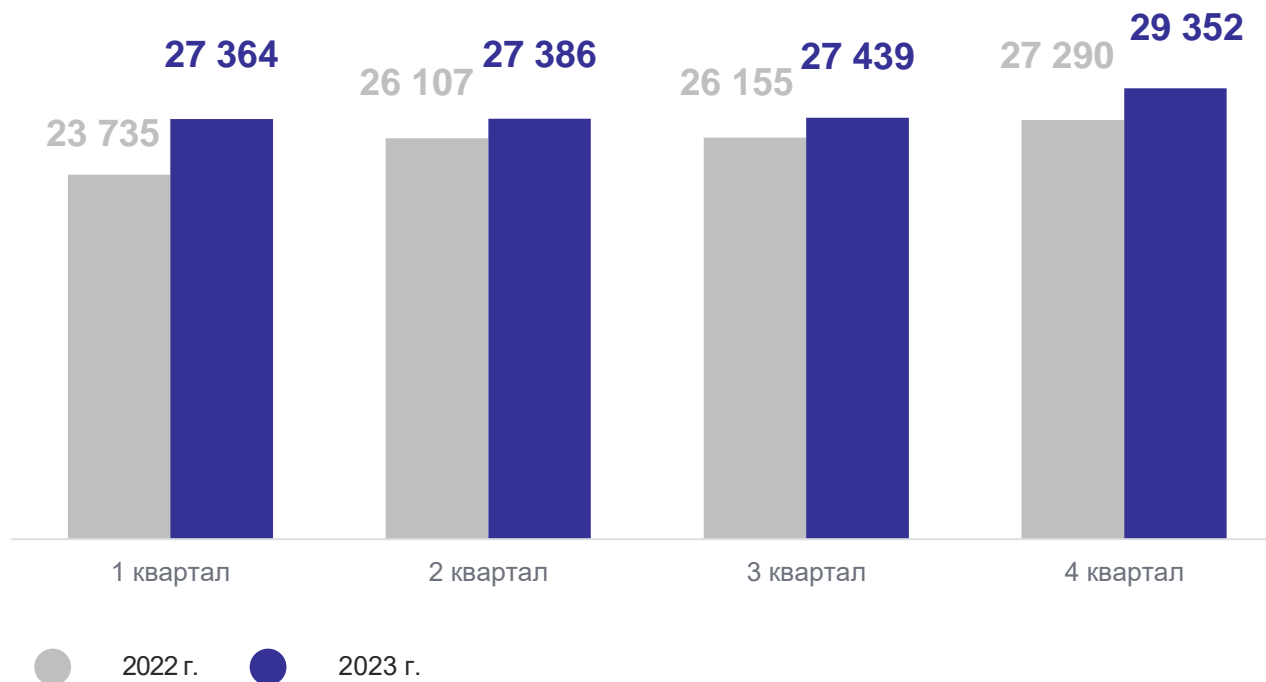
САХАЛИНСТАТ

На 1 января 2023 г.

**27 290** руб.

На 1 января 2024 г.

**29 352** руб.





# СРЕДНИЙ РАЗМЕР ПЕНСИЙ РАБОТАЮЩИХ ПЕНСИОНЕРОВ

рублей

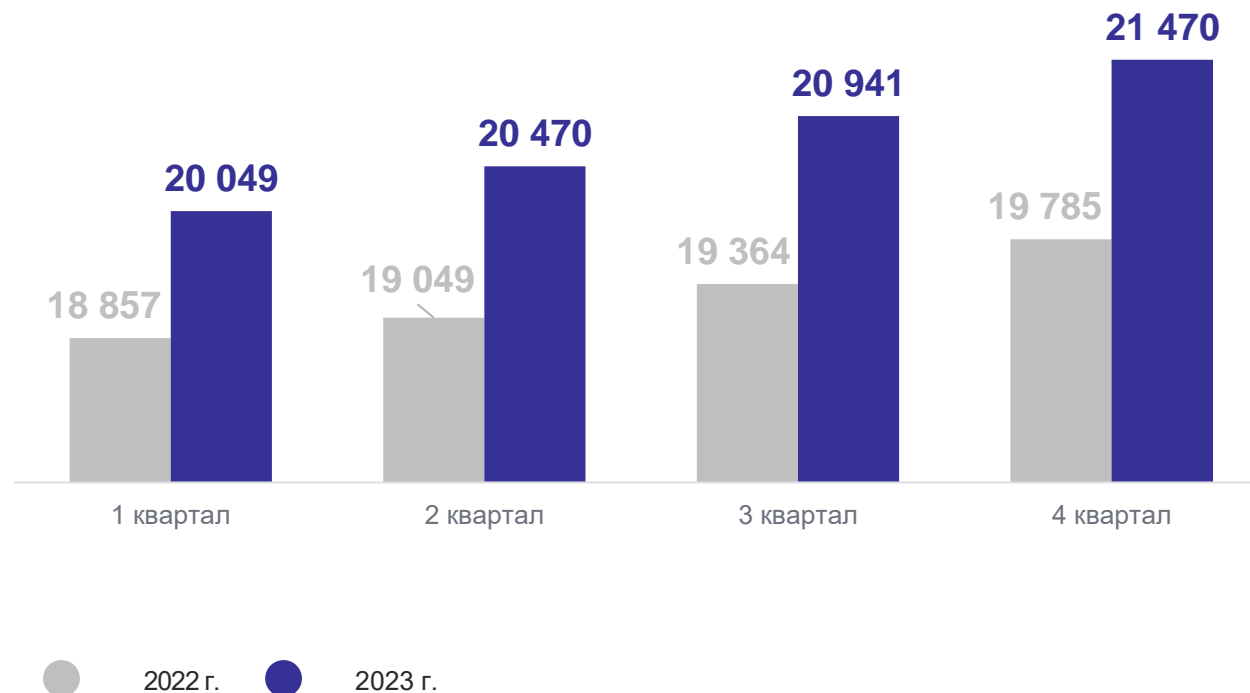
САХАЛИНСТАТ

На 1 января 2023 года

**19 785** руб.

На 1 января 2024 года

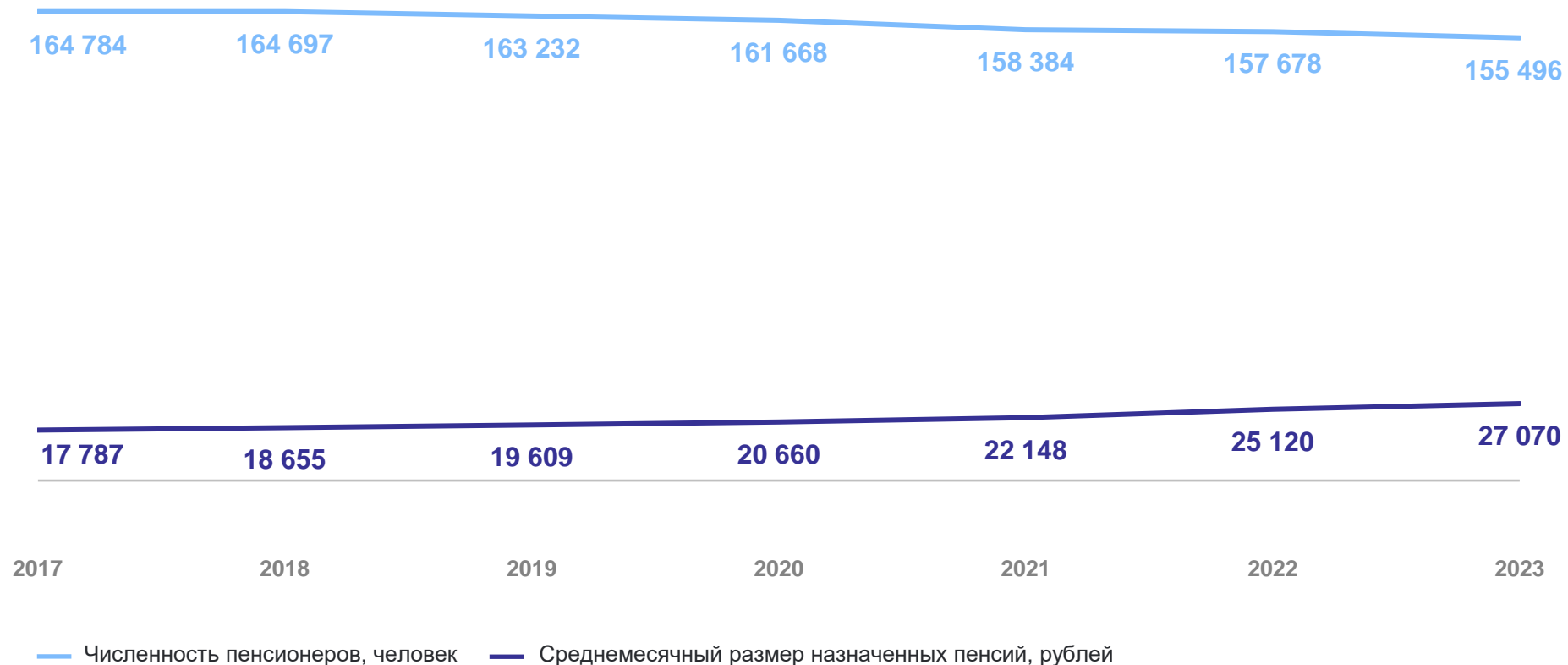
**21 470** руб.



# ЧИСЛЕННОСТЬ ПЕНСИОНЕРОВ И СРЕДНИЙ РАЗМЕР НАЗНАЧЕННЫХ ПЕНСИЙ

САХАЛИНСТАТ

на 1 января (в динамике)



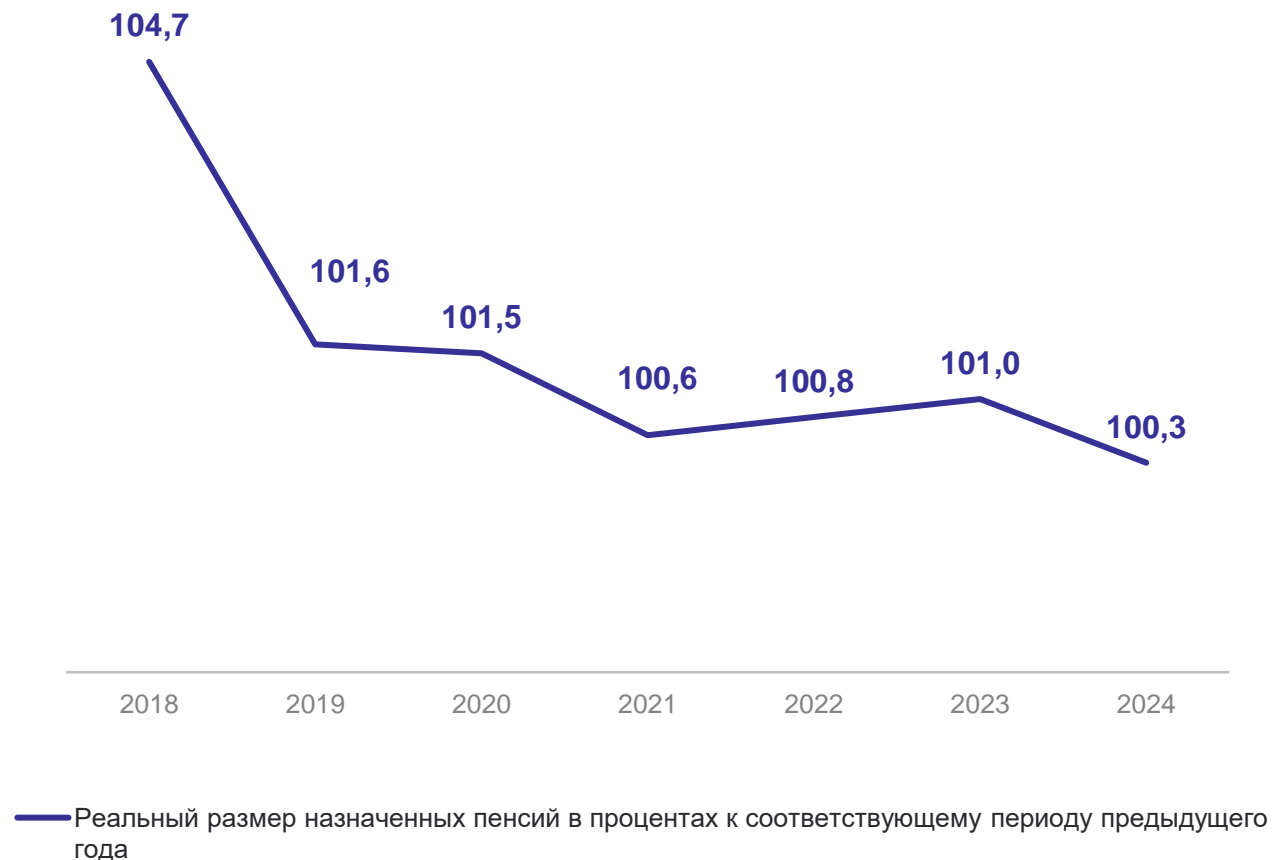
# РЕАЛЬНЫЙ РАЗМЕР НАЗНАЧЕННЫХ ПЕНСИЙ

на 1 января, в процентах к соответствующему периоду предыдущего года

Реальный размер  
назначенных пенсий

На 1 января 2024 года

**100,3**

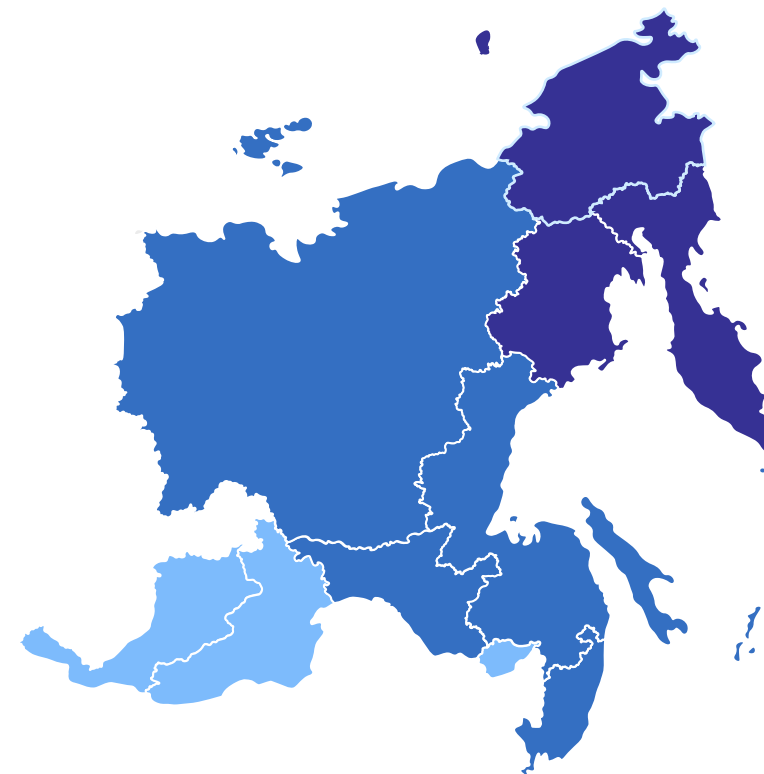


# СРЕДНИЙ РАЗМЕР ПЕНСИЙ ПО ДАЛЬНЕВОСТОЧНОМУ ФЕДЕРАЛЬНОМУ ОКРУГУ

на 1 января 2024 г., рублей

САХАЛИНСТАТ

## Регионы с наибольшими и наименьшими значениями



● 19,5 - 20,5 тыс. руб. ● 21,1- 27,1 тыс. руб. ● 30,0 – 33,4 тыс. руб.

7

субъектов  
средний размер пенсий  
которых **меньше**, чем по  
Сахалинской области

3

субъекта  
средний размер пенсий  
которых **больше**, чем по  
Сахалинской области